


ERGONOMIE



L'ERGONOMIE DES POSTES DE TRAVAIL.

Les nouveaux modes d'utilisation des outils bureautiques demandent des supports plus ergonomiques et plus flexibles. Dans un monde en pleine transformation digitale, le confort des espaces de travail est primordial. Installer un bras articulé sur les écrans personnalise instantanément votre espace bureautique et améliore le bien-être et la productivité de vos collaborateurs.



CARACTÉRISTIQUES



— Supports écrans métal —



Nombre d'écrans possible



Charge d'écran maxi (par bras)



CLU : des solutions professionnelles pour tous les postes de travail jusqu'à 2 écrans. Le dispositif polyvalent, ergonomique et efficace pour les écrans jusqu'à 27 pouces.



Fixation 3-en-1

L'élément de fixation de série se monte facilement par le haut et permet trois types de fixation : fixation par pince, via passe-câble ou traversante par perçage. Cette fixation convient aux plans de travail d'épaisseur de 10 à 50 mm.

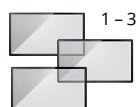


Décrochage rapide

Les écrans peuvent être montés et remplacés facilement à la main et sans outil, même par une seule personne. La fixation est adaptée à tous les écrans courants au standard VESA 75 x 75 et 100 x 100.



Nombre d'écrans possible



Charge d'écran maxi (par bras)



CLU Plus : la solution puissante pour les écrans lourds et de grande taille. Jusqu'à 3 écrans fixés de manière ergonomique à un bras articulé.



Liberté de mouvement

L'articulation pivotante de haute qualité offre une liberté de mouvement quasi illimitée en rotation comme en pivotement à 360°. Les grands écrans aussi sont faciles à positionner et restent en place en toute sécurité.




CLU Plus Ergonomie et Puissance du vérin


Les bras support-écrans CLU Plus intègrent 1 structure en acier plus robuste et sont équipés d'un vérin à gaz surpuissant, supportant 2 ou 3 écrans jusqu'à 15kg. Ils sont également dotés d'une traverse horizontale permettant le déplacement simultané des écrans, d'une seule main.

CLU

CLU I : Bras support 1 écran - simple extension
Pour 1 écran jusqu'à 27" (7 kg max)




CLU DUO : Double bras support écrans - simple extension
Pour 2 écrans jusqu'à 27" (2 x 7 kg max)



CLU Plus

CLU Plus X2 : Bras support 2 écrans - simple extension
Pour 2 écrans jusqu'à 32" (2 x 7 kg max)



Fixations

2 types de fixation en série sur CLU et CLU Plus Novus



Pince de serrage



Passage de câbles et traversante à vis

Pincettes spéciales et autres modèles Novus sur demande



ERGONOMIE

BRAS SUPPORT ÉCRANS - Fixation sur plateaux



CLU	Description	Dim. (cm)	Réf.	Finition
Bras support 1 écran Simple extension Pour 1 écran jusqu'à 27" (7 kg max) Equipé d'un cache-câbles intégré		Vérin à gaz pour un réglage souple et précis Poids maxi 7 kg P 27 / L 12,5 / H 28 Portée 28,3	DL06	+ <input type="checkbox"/>
Double bras support écrans Simple extension Pour 2 écrans jusqu'à 27" (2 x 7 kg max) Equipé d'un cache-câbles intégré		Vérin à gaz pour un réglage souple et précis Poids maxi 2 x 7 kg P 31 / L 70 / H 28 Portée 33,3	DL08	+ <input type="checkbox"/>
CLU Plus	Description	Dim. (cm)	Réf.	Finition
Bras support 2 écrans Simple extension Pour 2 écrans jusqu'à 32" (15 kg max) Equipé d'un cache-câbles intégré		Vérin à gaz pour un réglage souple et précis Poids maxi 15 kg P 35 / L 65 / H 46 Portée 47,5	EE95	+ <input type="checkbox"/>
Option : poignée de déplacement		Permet de régler les 2 écrans simultanément en 1 seul mouvement	L 28 / H 18 EE965G	Noir

NOTRE MEILLEUR PRIX !

BRAS SUPPORT ÉCRAN - IMPACT - Fixation sur plateaux



Description	Dim. (cm)	Réf.	Finition	
Bras support 1 écran Double extension Pour 1 écran jusqu'à 32" (9 kg max) Pour plateaux ép. 10 à 50 mm Installation rapide		Support écran ajustable à double extension - Vérin pneumatique - Pivotement 360° - Hauteur réglable sur 23 cm - Portée 450 mm - Poids maxi 9 kg - Acier et Plastique - Finition noir 9005 - Garantie 3 ans - Livré démonté. À monter P 27 / L 12,5 / H 28	EE415G	Noir