

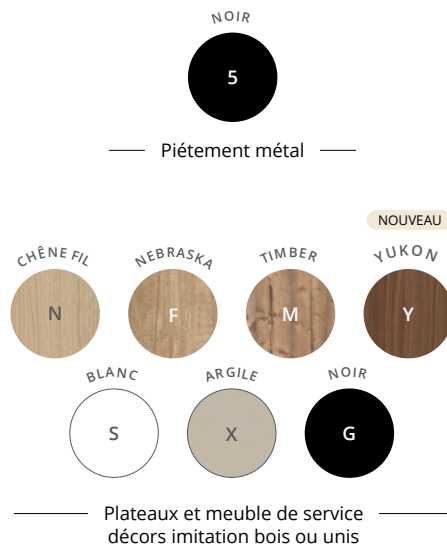
☐ STRICTO

Direction

Les bureaux **Stricto Direction** offrent une esthétique à la fois vintage et moderne grâce à leur piétement métal double ruban, parfaitement associé à l'épaisseur du plateau. **Stricto Direction** allie modernité et légèreté en associant des bureaux de direction munis de plans spacieux avec un meuble de rangement intégré.



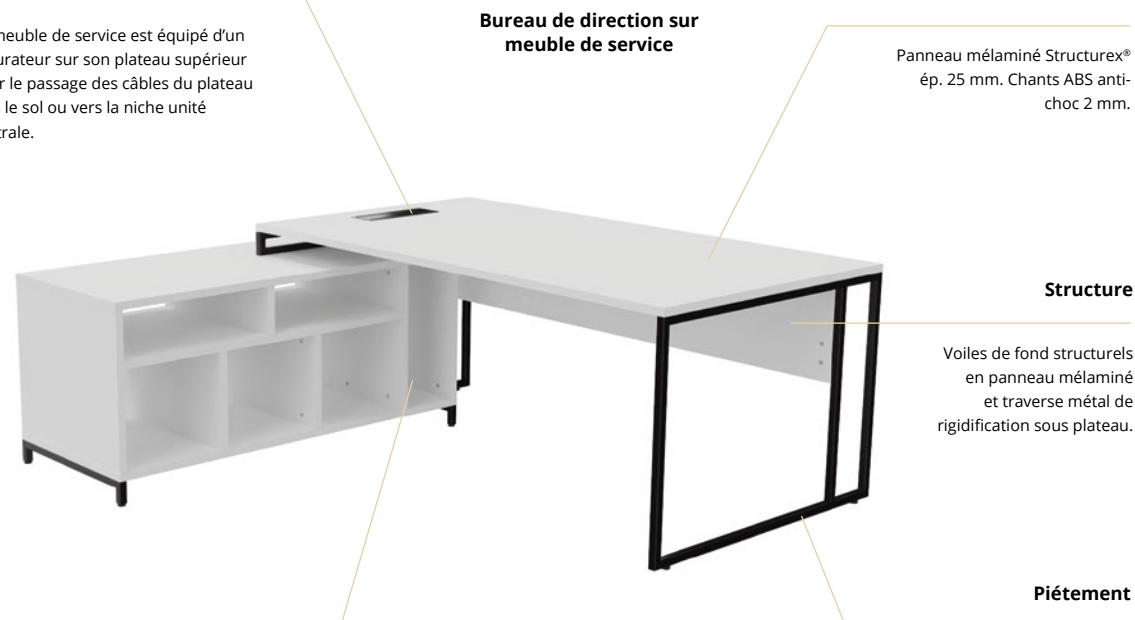
CARACTÉRISTIQUES



Électrification

Plateau avec Top Access simple intégré positionnable à gauche ou à droite.

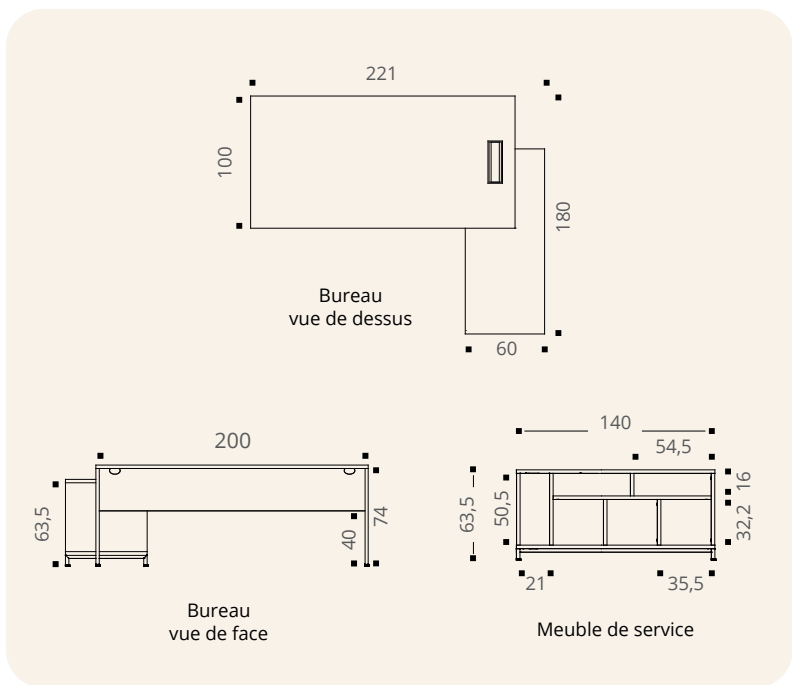
Le meuble de service est équipé d'un obturateur sur son plateau supérieur pour le passage des câbles du plateau vers le sol ou vers la niche unité centrale.



Meuble de service (selon versions)

Le meuble de service est réalisé en panneau mélaminé Structurex® ép. 25 mm et se positionne en retour à droite ou à gauche du bureau (non réversible, à définir lors de la commande).

Le meuble de service (dim. L 140 / P 60 / H 63,5 cm avec pieds) est composé de 3 niches carrées L 35,5 / P 60 / H 32,2 cm, de 2 niches horizontales L 54,5 / P 60 / H 16 cm et d'une niche unité centrale L 21 / P 60 / H 50,5 cm.



STRICTO Direction

GARANTIE
10
ANS

BUREAUX DIRECTION

Téléchargez la
fiche technique



STRICTO Direction

GARANTIE
10
ANS



Piètement
métal



CHÊNE FIL



NEBRASKA



TIMBER

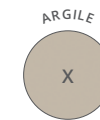
NOUVEAU



YUKON



BLANC



ARGILE



NOIR

Plateaux décors imitation bois ou unis

BUREAUX Direction



P 100 CM

AVEC TOP ACCESS

	Dim. (cm)	Description	Réf.	Finition plateau
Bureaux droits P 100 / H 74 Top Access simple inclus (à droite ou à gauche)	P 100 / L 180	Top Access simple inclus	DW815	+
	P 100 / L 200	Top Access simple inclus	DW825	+
Extensions / Retours Sur pied ruban H 74 cm	P 60 / L 80	Retour à droite ou à gauche	DW645	+
	P 60 / L 100	Retour à droite ou à gauche	DW835	+

► Option

	Dim. (cm)	Réf.	Finition
Goulotte universelle	P 12 / H 11 cm / L 48,5 L utile 47,5	EG915G	Noir




NOUVEAU



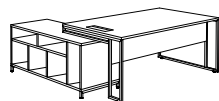
STRICTO Direction

GARANTIE
10
ANS



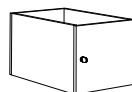
BUREAUX Direction

	Dim. (cm)	Description	Réf.	Finition plateau	Finition meuble de service
Bureaux sur meuble de service P 180 / H 74 / L 201 ou 221 cm Top Access simple inclus Meuble de service P 60 / H 63,5 / L 140 cm <i>Sens du montage à définir lors de la commande</i>	L 180	Retour à droite	DW845	+	+
		Retour à gauche	DW855	+	+
	L 200	Retour à droite	DW865	+	+
		Retour à gauche	DW875	+	+



► Options - pour meuble de service

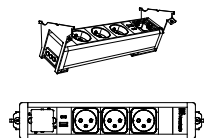
Bloc de rangement avec porte à encastrer dans le meuble de service
 Rangement P 60 / H 32,2 / L 35,5 cm
 Dim. utiles P 56 / H 32,2 / L 32,2 cm
 1 porte battante avec serrure



Réf. B5843G Finition Noir



Bloc électrique pour Top Access
 Équipé de 3 PC + 1 USB A 5v + 1 USB C 5v
 + 1 passage de câbles.
 Câble d'alimentation de 2 m inclus.
 Se positionnent sous le Top Access par clipsage.
Pour bureau droit sans meuble de service uniquement.



Réf. DX375G Finition Noir

