

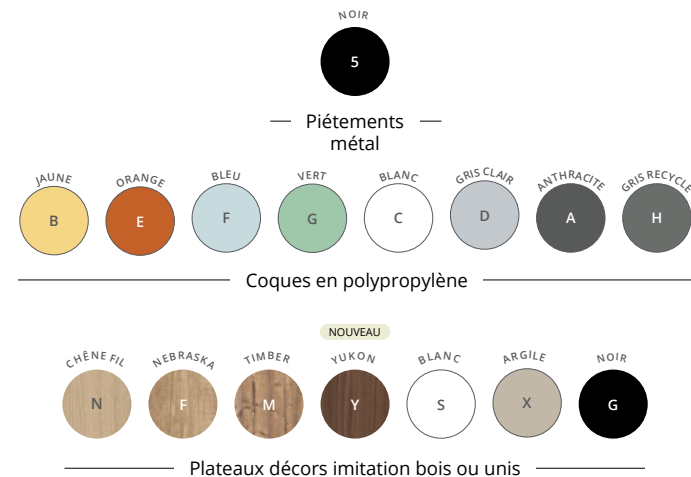


NOUVEAU

ARA Poutre

CATAS
ANSI-BIFMA X5.1
EN 16139GARANTIE
5
ANS

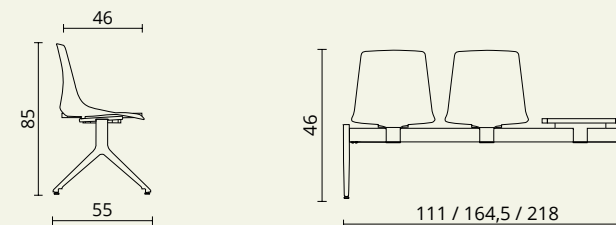
CARACTÉRISTIQUES



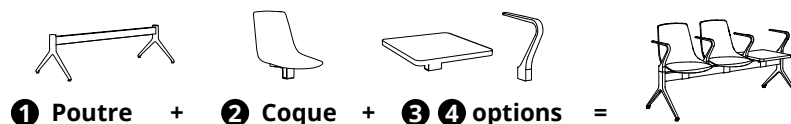
Descriptif technique

Ara - Poutre

- Dimensions totales : P 55 / H 85 / L 111 - 164,5 - 218 cm.
- Dimensions d'assise : P 46 / H 46 / L 46 cm.
- Assise monocoque en polypropylène renforcée de fibre de verre. 8 coloris proposés, dont 1 version composée de 70 % de plastique recyclé en coloris gris moyen.
- Piétements composés d'une poutre, de section 80 x 40 mm, et de 2 pieds métal « A ». Finition époxy noir. Patins de finition.
- Tablette optionnelle, dim. P45 x L 45 cm, en panneau mélaminé Structurex®, ép. 25 mm. Chants ABS antichoc 2 mm.
- Accotoirs optionnels en aluminium moulé disponibles en 2 versions : aux extrémités ou en intermédiaire.
- Conformes à la norme EN 16139. Certifications CATAS.
- Poids maximal autorisé 110 kg / coque soit 220 kg pour l'ensemble 2 places, 330 kg pour l'ensemble 3 places et 440 kg pour l'ensemble 4 places.



Poutres ARA à composer :



Description		Dimensions	Réf.	Finition
① Poutre avec piétement P 55 / H 45 cm		2 places - L 111	EH865G	Noir
		3 places - L 164,5	EH875G	
		4 places - L 218	EH885G	
② Coque à fixer sur poutre P 49,5 / H 43 cm		Assise :	EH895	+ <input type="checkbox"/>
		P 46 / H 46 / L 46		
► Options		Dimensions	Réf.	Finition
③ Tablette à fixer sur poutre		P 45 / L 45	EH905	+ <input type="checkbox"/>
④ Accotoirs d'extrémité Accotoir intermédiaire		Lot de 2	EH915G	Noir
		A l'unité	EH925G	